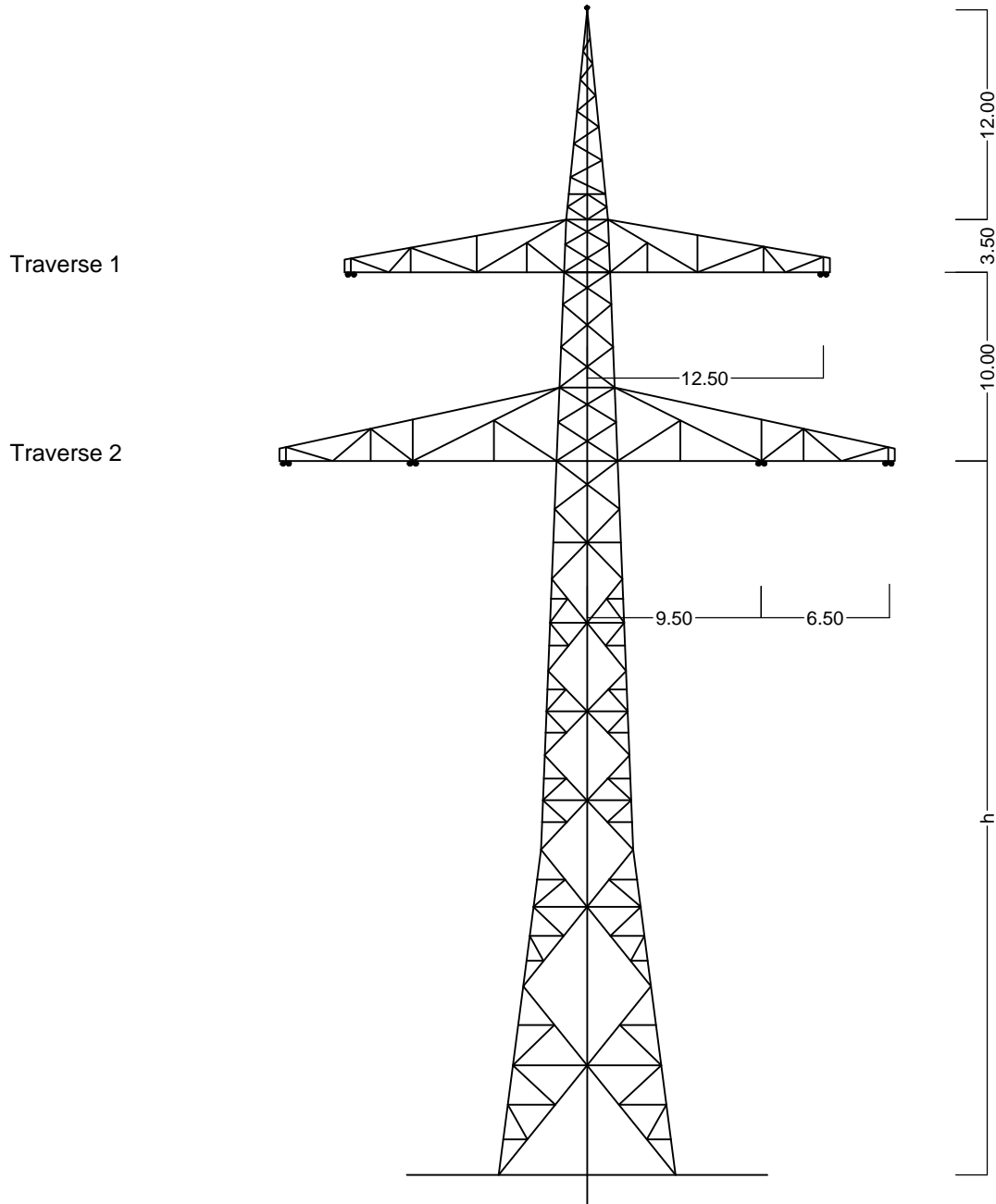




Gestänge: D-2-D-2015.3
 Masttyp: WE/WAdiff140
 Ausführung: Erdseilspitze



Zugehörigkeit			Verweis	Maßstab ohne	Format A4
 Deutschland GmbH Wolfentalstraße 29 D-88400 Biberach Leitungsplanung	Erstellt durch	Geprüft von	Erstelldatum	Status	Zählteil
	Wunder	Neumann	12.09.2019	Gültig	18 Blatt 09
 Taking power further	Objektname 380-kV-Leitung Stade - Landesbergen				
	Klassifikation -				
ID	Titel Gestänge: D-2-D-2015.3 Masttyp: WE/WAdiff140				