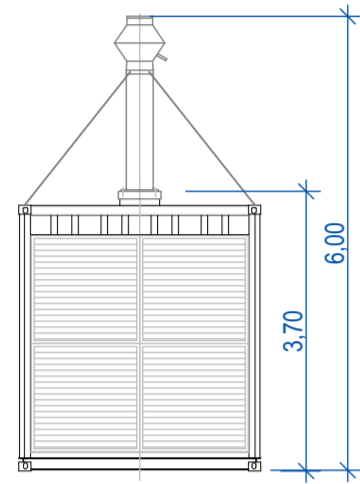
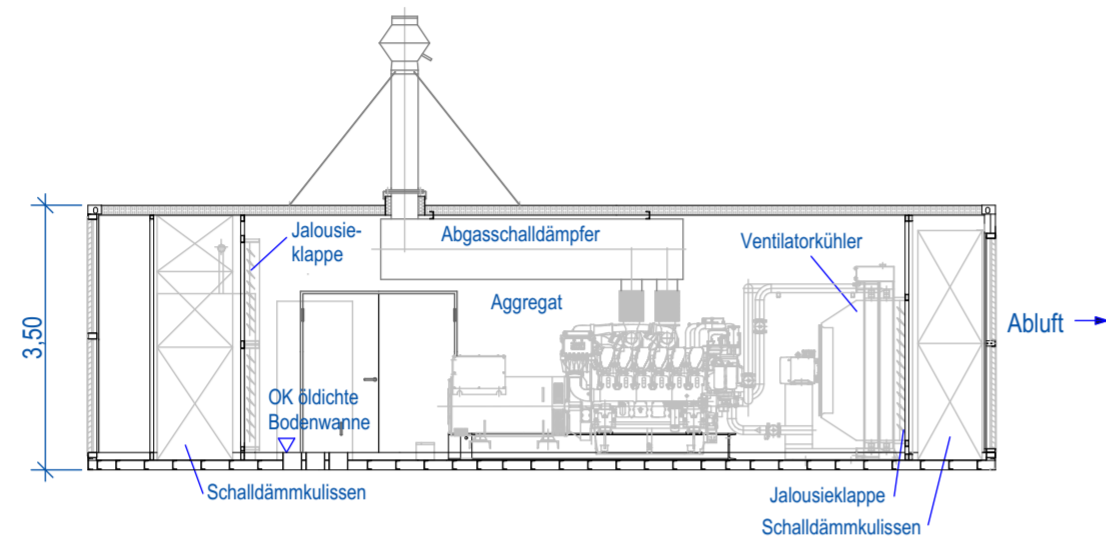


Ausführungsbeispiel eines vergleichbaren anlagetechn. Bauteils

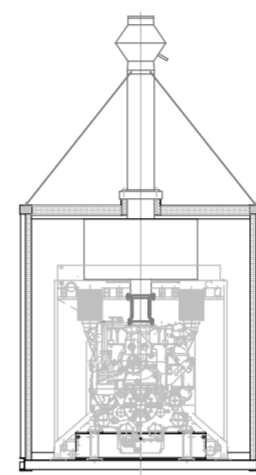
Ansicht Seite C
M 1:100



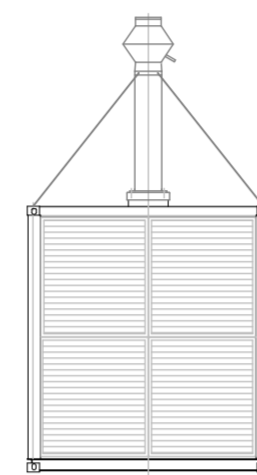
Schnitt A-A
M 1:100



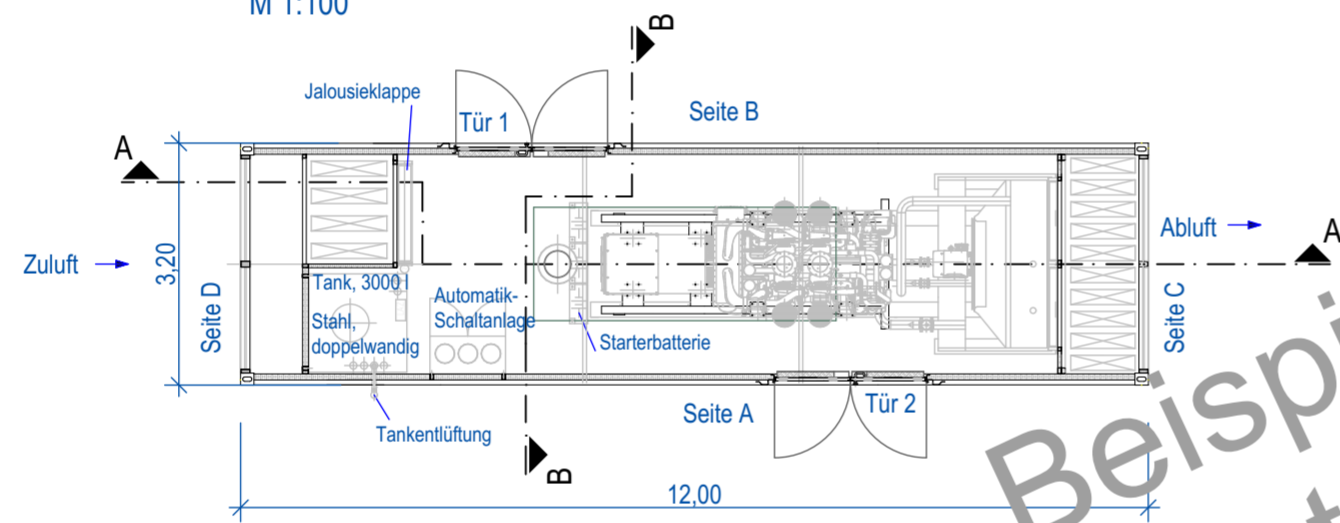
Schnitt B-B
M 1:100



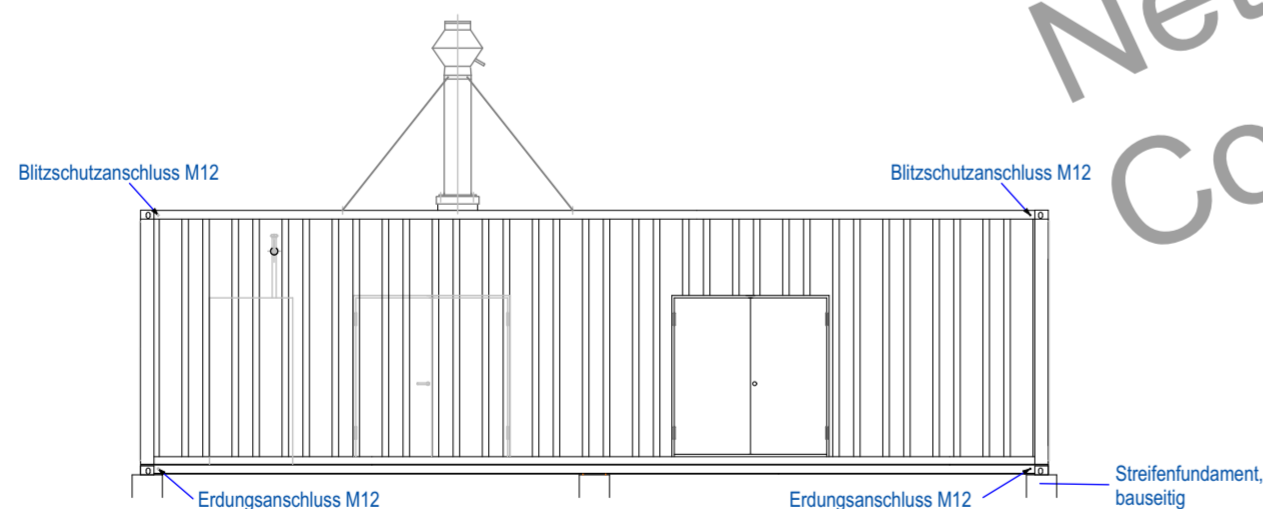
Ansicht Seite D
M 1:100



Grundriss
M 1:100

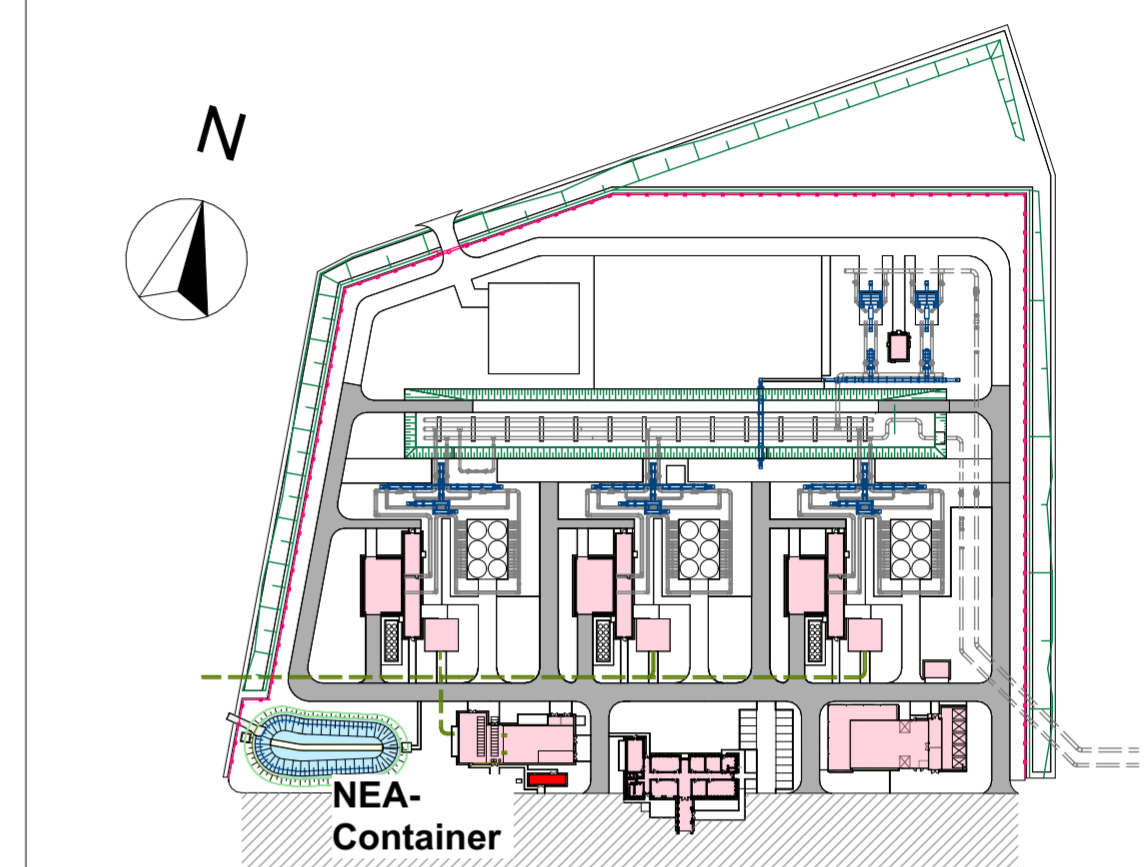


Ansicht Seite A
M 1:100



Beispielzeichnung
Containerereinhausung
Netzersatzanlage-
Container

Übersichtsplan



OK mittleres Gelände = +46,90m ü. NHN
OKFF EG +/-0,00m = +47,10m ü. NHN

00	16.06.2023	Linker	Peters	Für Genehmigungsantrag
Rev.	Datum	gez.	gepr.	Änderung

Gesellschaft		GASCADE Gastransport GmbH Kölnische Straße 108-112 34119 Kassel
Engineering		GASCADE Gastransport GmbH Ingenieurtechnik GNA Kölnische Straße 108-112 34119 Kassel Tel 0561 - 934 - 0
Planersteller		GASCADE Gastransport GmbH Ingenieurtechnik GNA Kölnische Straße 108-112 34119 Kassel Tel 0561 - 934 - 0
Lieferant		

**Verdichterstation VS Rehden 2
NEA Container**

Gez.	Linker	Planinhalt: Genehmigungsplanung Netzersatzanlage-Container Grundriss, Schnitte und Ansichten
Datum	16.06.2023	
Gepr.	Peters	CAD Dateiname: 93400-GASC-WHA 0100.01-2.00 VS Rehden 2-NEA Container
Datum	16.06.2023	
Maßstab	1 : 100	
Plan Nr.	93400-GASC / WHA 0100.01-2.00	