

Vertriebsdokument

Option Serrations an Nordex-Blättern

Anlagengeneration Delta

Rev. 05/20.05.2020

Dokumentennr.: K0801_077528
Status: Released
Sprache: DE-Deutsch
Vertraulichkeit: Nordex Internal Purpose

- Originaldokument -
Dokument wird elektronisch verteilt.
Original mit Unterschriften bei Nordex Energy GmbH, Department Engineering.

Dieses Dokument, einschließlich jeglicher Darstellung des Dokuments im Ganzen oder in Teilen, ist geistiges Eigentum der Nordex Energy GmbH. Sämtliche in diesem Dokument enthaltenen Informationen sind ausschließlich für Mitarbeiter und Mitarbeiter von Partner- und Subunternehmen der Nordex Energy GmbH, der Nordex SE und ihrer im Sinne der §§15ff AktG verbundenen Unternehmen bestimmt und dürfen nicht (auch nicht in Auszügen) an Dritte weitergegeben werden.

Alle Rechte vorbehalten.

Jegliche Weitergabe, Vervielfältigung, Übersetzung oder sonstige Verwendung dieses Dokuments oder von Teilen desselben, gleich ob in gedruckter, handschriftlicher, elektronischer oder sonstiger Form, ohne ausdrückliche Zustimmung durch die Nordex Energy GmbH ist untersagt.

© 2020 Nordex Energy GmbH, Hamburg

Anschrift des Herstellers im Sinne der Maschinenrichtlinie:

Nordex Energy GmbH

Langenhorner Chaussee 600

22419 Hamburg

Deutschland

Tel: +49 (0)40 300 30 - 1000

Fax: +49 (0)40 300 30 - 1101

info@nordex-online.com

<http://www.nordex-online.com>

Gültigkeit

Anlagengeneration	Produktreihe	Produkt
Delta	K08 Delta	N100/3300 N117/3000 N117/3000 controlled N117/3600 N131/3000 N131/3000 controlled N131/3300 N131/3600 N131/3900
Delta	Delta4000	N133/4.8, N149/4.0-4.5, N149/5.X, N163/5.X

Inhalt

1.	Zweck des Dokuments	5
2.	Betriebsweise.....	5
2.1	Schall an Windenergieanlagen	5
2.2	Lärminderung durch Serrations	6
3.	Bestandteile	6
4.	Funktionen, Effekt.....	6
5.	Weitere Merkmale	7
6.	Liefer- und Leistungsumfang.....	7
7.	Voraussetzungen und Einschränkungen	7

1. Zweck des Dokuments

Dieses Dokument beschreibt die Option Serrations, welche zur Minderung der Schallemissionen eines Rotorblatts eingesetzt werden können.

2. Betriebsweise

2.1 Schall an Windenergieanlagen

Ein Großteil des von Windenergieanlagen erzeugten Lärms ist auf das Umströmungsgeräusch der Rotorblätter zurückzuführen. Dies entsteht vor allem im äußeren Bereich (hin zur Blattspitze) durch die dort vorherrschenden hohen Strömungsgeschwindigkeiten. Es werden verschiedene Lärmstehungsmechanismen unterschieden. Unter normalen Betriebsbedingungen kann der turbulente Hinterkantenschall (engl.: turbulent boundary-layer trailing-edge noise, TBL-TEN) als Hauptlärmquelle identifiziert werden.

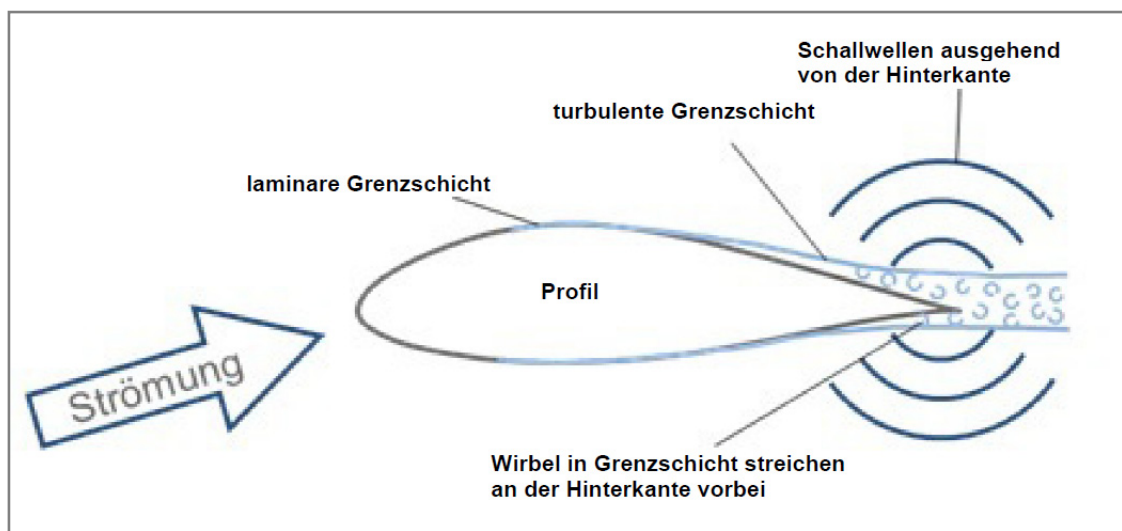


Abb. 1: Skizze zur Entstehung Hinterkantenschall am Rotorblattprofil

Die Viskosität der Luft führt bei der Umströmung des Rotorblatts zur Ausbildung einer fluiddynamischen Grenzschicht. Hierin wird die Strömungsgeschwindigkeit normal zur Oberfläche verlangsamt bis sie schließlich den Wert Null direkt an der Oberfläche erreicht. Man unterscheidet laminare (geordnete) und turbulente (verwirbelte) Grenzschichten. Betrachtet man den Querschnitt eines Rotorblatts, das sogenannte Profil, so bildet sich zunächst eine laminare Grenzschicht aus, welche im weiteren Verlauf in eine turbulente Grenzschicht umschlägt (siehe Abb. 1). Die turbulente Grenzschicht besteht aus einer Vielzahl kleiner Wirbel welche in freier Strömung eine sehr ineffektive Schallquelle darstellen. Interagieren diese Wirbel jedoch mit einer Kante, wie zum Beispiel der Hinterkante des Profils, werden sie durch den schlagartigen Übergang von der wandgebundenen zur freien Strömung zu einer sehr effektiven Schallquelle. Es entsteht eine dipolartige Schallquelle an der Hinterkante des Profils.

2.2 Lärminderung durch Serrations

Serrations ersetzen den gradlinigen Verlauf der Hinterkante des Rotorblatts durch eine gezackte Linie, siehe Abb. 2. Dieser Verlauf führt dazu, dass der Übergang auf die freie Außenströmung der in der Grenzschicht vorhandenen Wirbel an der Hinterkante nicht mehr schlagartig sondern graduell, entlang der von den Serrations-Zacken geformten neuen schrägen Hinterkante, erfolgt. Somit wird das Entstehungsprinzip des turbulenten Hinterkantenschalls beeinflusst und eine Lärminderung erzielt.

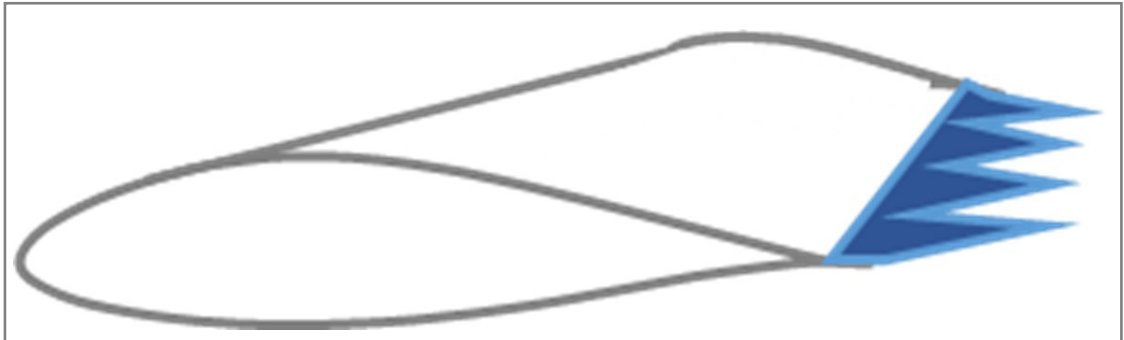


Abb. 2: *Prinzipskizze Serrations*

Entlang des Rotorblatts ist der Lärmreduktionseffekt am größten, wenn Serrations im äußeren Rotorblattbereich (etwa auf den letzten 25% der Rotorblattlänge) eingesetzt werden, wo aufgrund der hohen Strömungsgeschwindigkeiten die größten Schallpegel entstehen.

3. Bestandteile

Die Option Serrations besteht aus mehreren gezackten lichtgrauen Bauteilen aus Kunststoff (siehe Abb. 3) mit einer Länge von 0,3 m bis max. 0,5 m.

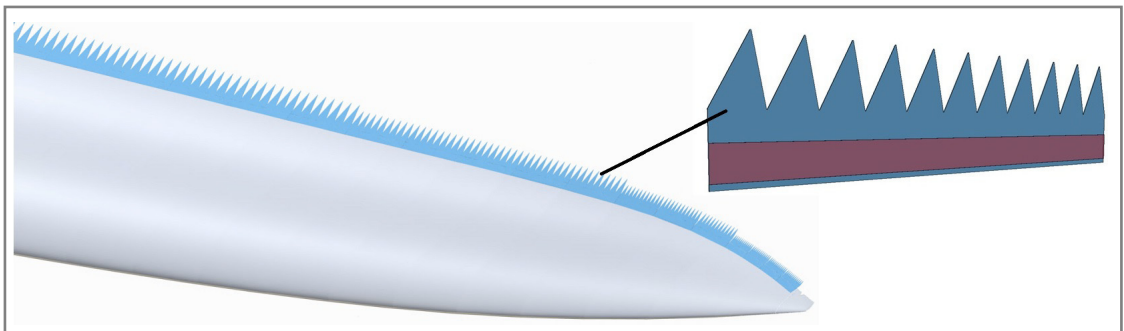


Abb. 3: *Blattspitze mit Serrations (Farbdarstellung der Serrations geändert)*

Die Serrations werden an der Hinterkante der Blätter befestigt. Die Serrations und deren Verbindung haben die gleiche Lebensdauer wie die Blätter.

4. Funktionen, Effekt

Durch die Serrations wird eine Reduktion des Schalleistungspegels der Windenergieanlage über alle Windgeschwindigkeiten im Vergleich zur Windenergieanlage ohne Serrations erreicht. Die genauen Details sind im Vorfeld mit Nordex abzustimmen und können projektspezifisch unterschiedlich ausfallen.

5. Weitere Merkmale

Die Serrations sind so ausgelegt, dass sie sich aerodynamisch neutral verhalten. Sie haben keinen Einfluss auf die strukturellen und aerodynamischen Eigenschaften der Rotorblätter. Leistungskurven, Leistungs- und Schubbeiwerte der Windenergieanlage bleiben unverändert.

6. Liefer- und Leistungsumfang

Alle Komponenten sind bereits an den Blättern angebracht. Eine gesonderte Inbetriebnahme ist nicht notwendig.

Die Wartung wird, bei einem entsprechenden Servicevertrag, von Nordex durchgeführt.

7. Voraussetzungen und Einschränkungen

Eine Nachrüstung bestehender Anlagen kann durchgeführt werden, ist aber mit Nordex abzustimmen.
