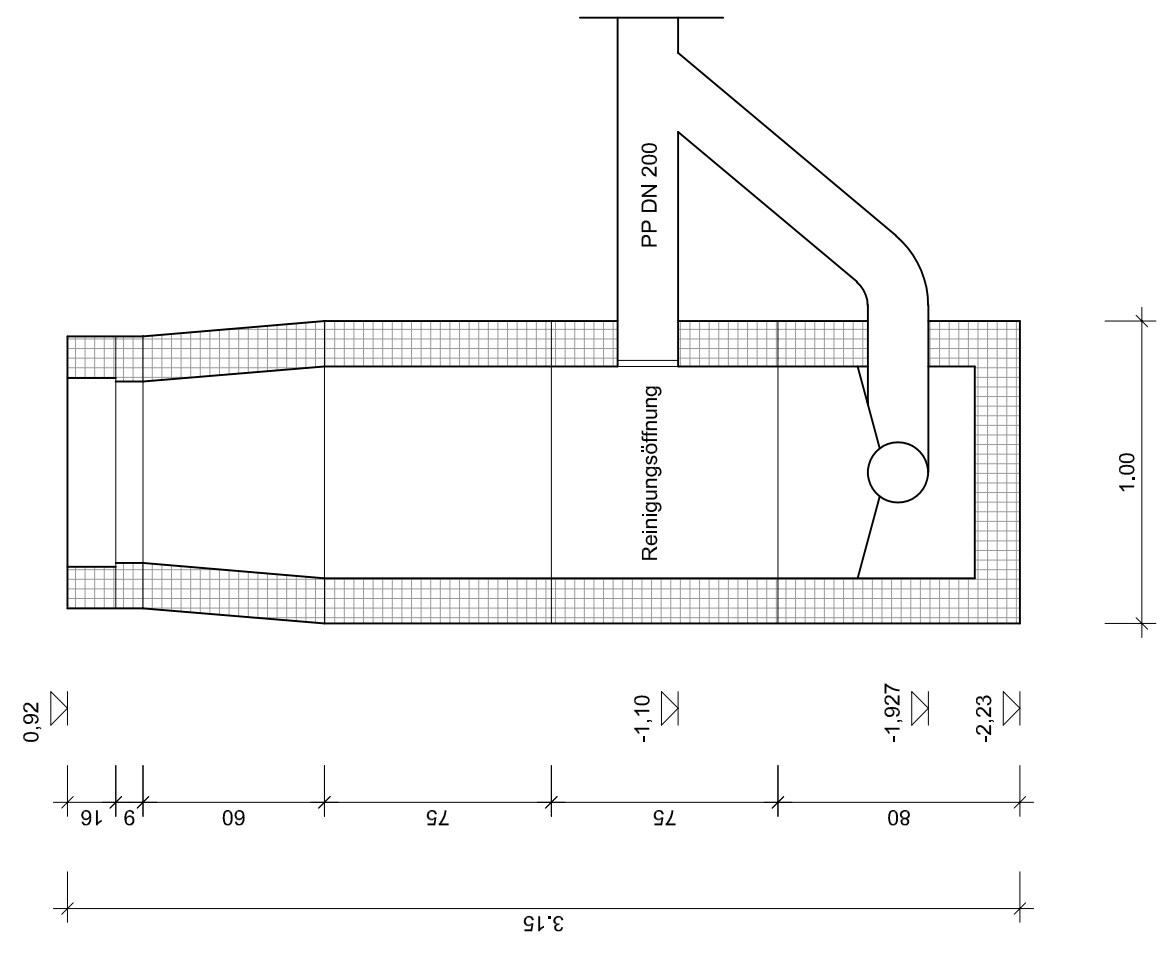
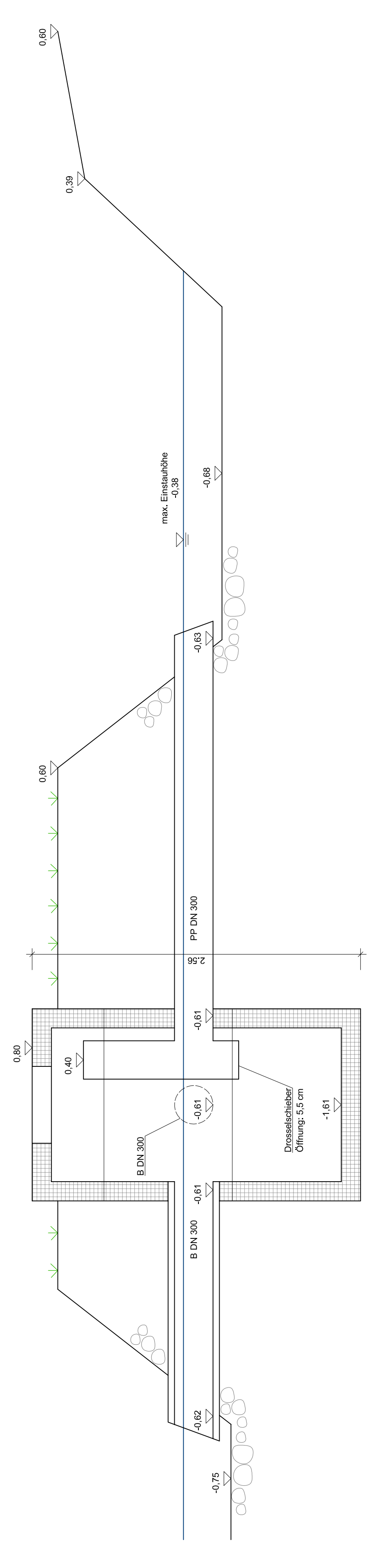
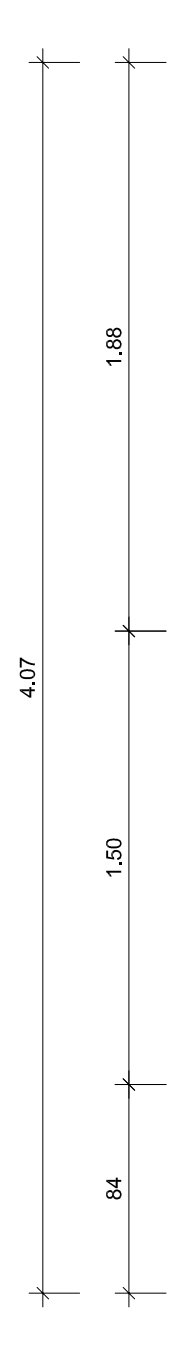


Schnitt C-C



Schnitt D-D, RW - Drosselbauwerk

Schnitt E-E, SW - Absturzschaht

# Genehmigungsplanung

Index	Änderung	Datum	Gezeichnet
Bauvorhaben			
<b>Erschließung Neubaugebiet Deichfeld-Sietwende, 21706 Drochtersen</b>			
Bauherr			
<b>K.-H. Bernhardt GmbH Ostener Straße 5, 21737 Wischhafen</b>			
Entwurfteil			
<b>Schnitt C-C, D-D, E-E</b>			
www.jl-ingenieure.de		www.jl-ingenieure.de	
Bausonierung und Bautenschutz Industrie- und Gewerbebau Erschließungsplanung Wasserbau und Wasserwirtschaft SiGeKo		<b>JL INGENIEURE</b> Dipl.-Ing. Jens Lüneberg beratende Ingenieure Deichstraße 11 21712 Grotenwörden Telefon: 0 47 75 / 89 84 34 Fax: 0 47 75 / 89 89 763 E-Mail: jl@ingenieure.de	
Beratung		Bauleitung	
Projekt Nr.	18.20	Anlage / Blatt	E04 Bl.2
Bearb. / Gez.	Lü/Ne	Maßstab	1:25
Format	880x330	Datum	07.08.2018
Speicherpfad	P:\Projekte Aktuell\18.20_KHB - Erschließung NGB Deichfeld-Sietwende, Drochtersen\CAD\Genehmigungsplanung\dwg\E04_Schltz.dwg		