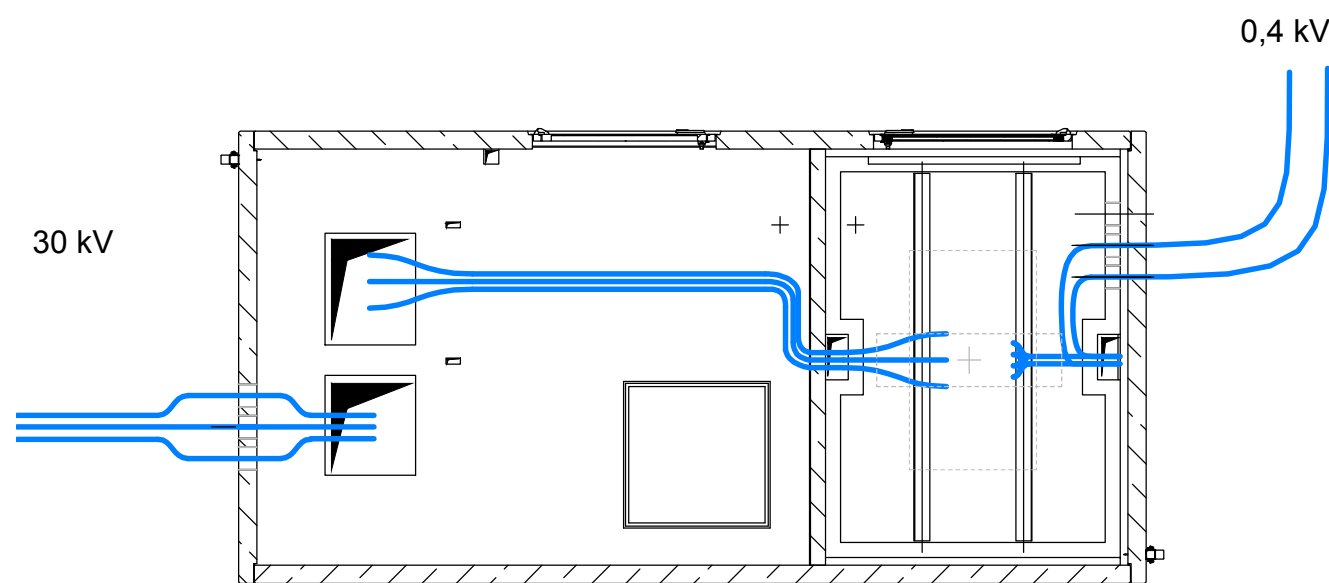
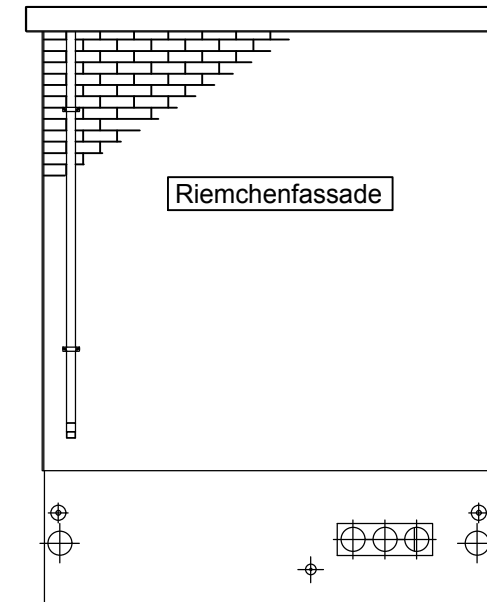
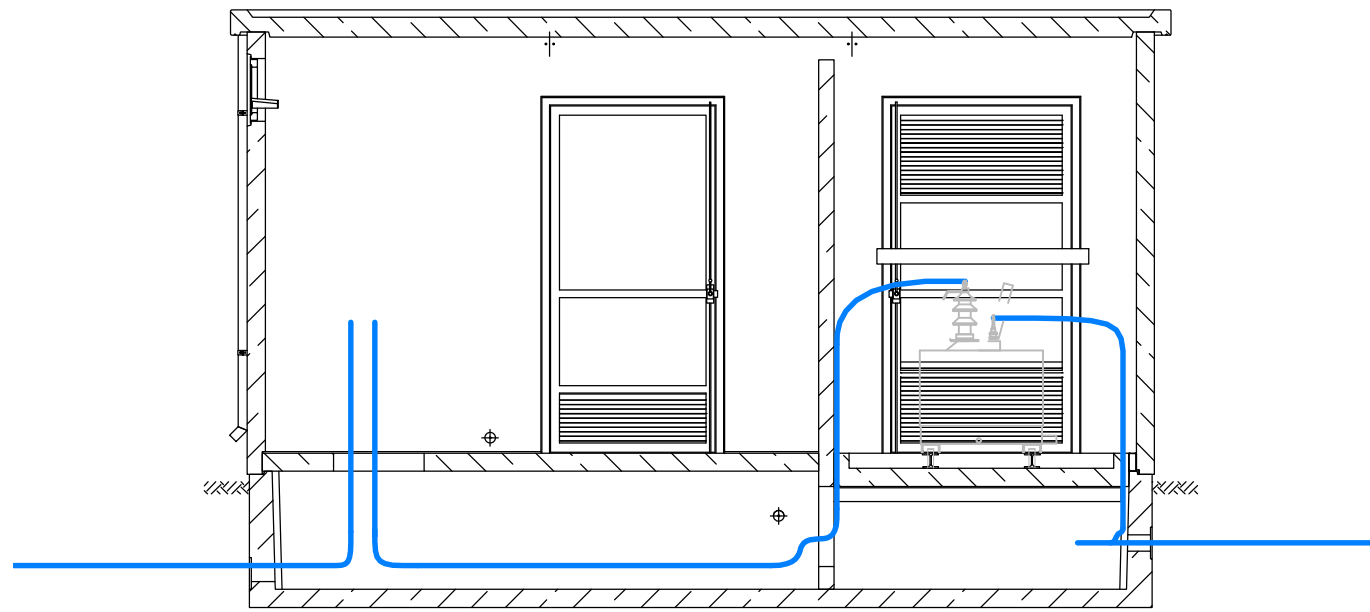



BAUBESCHREIBUNG (Kurzform)

- Bauart:** Raumzelle aus Stb.-Fertigteilen werkseitig vollständig vorgefertigt
Rissweite < 0,1 mm, WU-Beton
- Außenflächen:** Riemchenfassade, geklebt, Fabr. Nordkap, rot bunt, DF
- erdberührte Wandfl.:** Isolieranstrich 2-fach
- Dachfläche:** Sichtbetonflächen, FD-Beton, Attika mit Anstrich (RAL 7033), 2k Dachbeschichtung
- Innenwandflächen:** Sichtbetonfläche mit wasch- und scheuerbeständiger weißer Dispersionsfarbe
- Wannenboden:**
- Keller:** Öfester Anstrich mit WHG Zertifizierung, RAL 7001
- Zwischenboden:** Transformator und Schaltanlage
- Schaltanlage:** Öfester Anstrich mit WHG Zertifizierung, RAL 7001 und 10cm umlaufender Sockel
- Lüftungsöffnung für Druckentlastung:**
- Schaltanlage:** Entlastungsquerschnitt nach Spezifikation Schaltanlage und Druckprüfung gemäß DIN VDE 0671-202, Kleintierschutz/ Insektenschutz, Entlüftungsrichtung schräg nach oben; Alu natureloxiert, an Poti./ Blitzsch. anschließen
- Kabeldurchführung:** 6x Hauff-Durchführungen, Systembezeichnung HSI 150
- Gebäudeerdung:** 2x Hauff-Erdungsanschluss HEA-PK-M12/X für Bewehrung und Einbauteile, Diagonal auf den Stirnseiten zueinander, Bewehrung elektrisch leitend verschweißen
- Tür Schaltanlage:** Alu-Tür, natureloxiert, dosierbares Zuluft Gitter mit Insektenschutz, Panikfunktion innen Griff, Außen Knauf, an Poti./ Blitzsch. anschließen, Erdung der Türen erfolgt mit Erdungsband/-Seil mit dem Türrahmen
- Regenfallrohr :** Alu-Regenfallrohr, natureloxiert, an Poti./ Blitzsch. anschließen
- Elektroinstallation:** Aufputzmontage, Kabelkanäle in weiß, Lichtschalter-Steckdosenkombi in jedem Raum, siehe Text und Installationsplan HG01
- Anmerkung:** Bei vorhandener Bauwerksfuge zwischen dem Kabelkeller und dem oberen Gebäudeteil, ist eine Fuge oberhalb Erdplanum auszuführen

a.)	16.10.2018	Saue	Schriftkopf und Rahmen geändert	
Index	Ausgabedatum	Name	Änderung	
Techn. Referenz	erstellt von GSG-ECO Saue	geprüft von GSG-LSU-MS Bödecker	Erstelldatum 27.04.2016	Format A2-Q Maßstab 1:75
Eigentümer der Zeichnung	Zugehörigkeit Standard	Dokumentenart Anordnungsplan	Status	Ausgabedatum 16.10.2018
		Titel Schnitt u. Grundriss EB-Station Klinkerriemchen		Objekt BAUTECHNIK Fremdnummer Blatt
Identnummer	001-041-457			



a.)	16.10.2018	Saupe	Schriftkopf und Rahmen geändert		
Index	Ausgabedatum	Name	Änderung		
Techn. Referenz	erstellt von GSG-ECO Saupe	geprüft von GSG-LSU-MS Bödecker	Erstelldatum 27.04.2016	Format A2-Q Maßstab 1:75	Ausgabedatum 16.10.2018
Eigentümer der Zeichnung 	Zugehörigkeit Standard	Dokumentenart Anordnungsplan	Status	Objekt BAUTECHNIK	
Identnummer 001-041-457	Titel Schnitt u. Grundriss EB-Station Klinkerriemchen		Fremdnummer		Blatt